

Association **Réseau "sortir du nucléaire"**  
9, rue Dumenge  
F-69004 Lyon  
siret n° 41809209800014 Ape : 913E

**Comptes annuels de l'exercice du  
1er septembre 2007 au 31 août 2008**

	Pages
Rapports financiers :	
Analyse financière (Trésorier)	2
Rapport, présentation des comptes (Directeur financier)	3
Bilan	6
Compte de Résultat	7
Annexe des comptes annuels	8
Rapport du Commissaire aux comptes	13
Graphiques de gestion	15
Résolutions soumises à l'assemblée générale	17



1 756 (09), 2 771 (10) , 2 543 (11), 4 238 (12), 2007 (01), 2 146, (02), 2 054 (03), 2 108 (04), 2 215 (05), 1 987 (06), 3 860 (07), 2 561 (08) : Que sont ces chiffres ?

Désolé, un trésorier doit aligner des chiffres : les premiers ce sont les personnes qui nous ont fait des dons, des prélèvements ou qui nous envoient des chèques, les seconds entre parenthèses correspondent aux mois de cette année comptable écoulée.

Tout cela pour vous montrer la manifestation anti-nucléaire permanente de vos dons. **Vous êtes formidables**, ce soutien continu c'est la certitude de la totale indépendance du Réseau, et nous pouvons clamer haut et fort que nous voulons Sortir du Nucléaire en toute liberté d'action. Merci encore et encore, la lutte continue, le nucléaire malgré les clameurs des pro-nucléaires, notre président de la république en tête, le nucléaire n'a plus d'avenir, il n'est absolument plus porteur d'espoir et de vie.

Vos dons, c'est également le thermomètre de nos actions : (27/10) le rassemblement sortir du Grenelle à Paris,(25/12) votre cadeau de Noël au Réseau, (26/04) Tchernobyl Day et le festival du Film court, (12/07), le Rassemblement européen à Paris pour un Monde sans Nucléaire,(08), la campagne nationale Ni Nucléaire, Ni Effet de Serre, encore une année intense

Avec vos dons, l'équipe des salariés s'agrandit : 12 salariés s'activent de toute leur énergie . Des salariés nouveaux s'intègrent facilement , Lionel Cavicchioli Chargé de Campagne et de Communication s'installe à Paris, Nouara Scalabre, notre nouvelle secrétaire remplace Charlotte Kauss et Charlotte Mijeon prend le relais à l'international d'André Larrivière qui veut retrouver les délices de la militance à rythme choisi et déguster le temps que la lutte intense à nos côtés depuis 1993 lui avait fait oublier, sa sagesse continuera à aider le Réseau de ses conseils.

Revenons aux chiffres en euros (trésorier oblige)

Le déficit de notre bilan (1,8 % de notre budget) ne traduit en rien une désaffection de chacun (beaucoup d'entreprises souhaiteraient avoir un tel niveau de déficit) mais notre difficulté permanente à adapter notre trésorerie à notre objectif de Sortir du nucléaire qui doit se traduire sur de multiples fronts de luttes : notre masse salariale a augmenté (+ 20 %) l'anti-nucléaire embauche et nous essayons que nos salariés soient correctement rémunérés pour l'énorme travail qu'ils accomplissent ; globalement il n'y a pas eu de grosses manifestations (type 17 mars 2007) donc moins de frais d'impression et d'envoi, les ventes de la boutique ont également un peu baissé, mais vos dons et adhésions continuent à augmenter (+ 5%) toutes ces variations sont faibles en pourcentage mais vu le volume global de notre budget (1 million €) les montants deviennent vite significatifs.

Nous restons prudents et vigilants sur la gestion financière du Réseau, soyez assurés que chaque euro que votre générosité nous confie est utilisé à son meilleur rendement pour qu'enfin notre pays, l'Europe et notre planète Terre se soigne de cette maladie qui nous gangrène : le nucléaire. Mais personnellement, je ne voudrais pas oublier de remercier au nom de tous, les milliers de personnes qui tout au long de cette année ont manifesté dans nos actions leur volonté clairement, physiquement exprimé qu'un autre monde est possible fait de générosité, de convivialité que le véritable PIB serait plutôt le Partage, l'Intelligence ou l'Imagination pour le Bonheur de tous.

Le Trésorier



Les comptes de cette année, du 1<sup>er</sup> septembre 2007 au 31 août 2008, sont en légère augmentation par rapport à l'activité de l'exercice précédent. Les produits n'ont augmenté que de 0,7% et les charges de 2%.

Le résultat de l'exercice est un déficit de -18 316 € (moins de 2% du budget global de 1 019 k€).

### **BILAN (la photographie, au 31 août 2008, de notre activité) :**

À l'**ACTIF**, l'augmentation de l'actif immobilisé provient essentiellement de notre participation dans les travaux de la Maison de Bure pour la réalisation d'une salle multi-activités (+19,7k€).

L'Actif circulant :

- Les stocks de matériels, livres et documents de campagne sont en diminution de 3,5%.
- Les créances représentent 3% de notre bilan. Il s'agit des Avances & acomptes sur commandes, des créances usagers (factures de ventes en attente de règlement) et des autres créances (avances de frais pour les déplacements des salariés, chèques déjeuner à distribuer)
- Les disponibilités (comptes bancaires et espèces en caisse) sont en nette diminution. Elles reviennent à 23% du total du bilan du fait du volume important des activités. Notre réserve de trésorerie s'en trouve réduite, mais la réponse aux appels financiers de fin 2008 a permis de rétablir une situation plus favorable pour le financement du budget 2009.
- Les charges constatées d'avance sont des frais engagés pour des documents de la campagne « ni nucléaire, ni effet de serre » envoyés en septembre 2008.

Le total de l'actif s'élève à 284 740 €, contre 293 733 € l'année précédente.

Au **PASSIF**, le fond associatif (les actifs repris des Européens Contre Superphénix) est sans changement.

Le report à nouveau correspond à l'accumulation des résultats des exercices précédents, soit 71,4k€.

Le résultat de cet exercice du 1<sup>er</sup> septembre 2007 au 31 août 2008 se conclut sur un déficit de 18 316,11 €, après la prise en compte de provisions pour risques et charges constituées pour garantir la pérennisation des postes salariés et pour le risque juridique des procédures en-cours (4k€).

Avec les provisions pour risques et charges, le total des fonds propres du Réseau s'établit à 52% du total du bilan. C'est un bon indicateur de notre indépendance financière.

Les emprunts (151€) sont les dépenses par carte bleue à débit différé.

Les fournisseurs et autres dettes représentent 48% du total du bilan. Il s'agit des fournisseurs restant à payer (37,5k€), des charges sociales à payer sur les salaires (57,2k€), du montant à reverser à Bure Zone Libre pour les travaux à réaliser (21,7k€) et du solde disponible sur le Fonds de Solidarité (4,5k€).

### **Le COMPTE DE RÉSULTAT (synthèse des activités de la période du 1<sup>er</sup> septembre 2007 au 31 août 2008) :**

Les produits d'exploitation sont stables par rapport à 2007 (968k€ contre 972k€).

Les ventes de documents produits par le Réseau ont diminué (-1%) de même que les reventes de matériel de soutien (-18%) (dont -25% pour les ventes de livres et -13% pour le matériel de soutien) ; les ventes de l'an dernier avaient été largement stimulées par les manifestations du 17 mars 2007.

Subventions d'exploitation : Aucune

Les dons & adhésions ont progressé de 5% (+38k€). Si les dons sont stables, les prélèvements automatiques continuent de progresser (+34k€). Ces 2 postes assurent un peu plus des 3/4 de notre fonctionnement total. Ils sont le gage de notre indépendance financière et d'action.

A noter que nous avons reçu 250 « dons en ligne » sur notre site internet pour 11k€ (+40%). De même, nous avons enregistré presque 1 000 commandes par la « boutique en ligne » (+40%). L'appel financier lancé fin octobre a permis de recevoir 650 dons pour un montant de 27k€ en l'espace de 10 jours.

Les cotisations des groupes sont stables.

Les autres produits sont principalement les refacturations de frais de port du matériel vendu (15,3k€), votre participation financière aux frais d'AG (4,7k€), et la reprise d'une partie de la provision pour mise à niveau des salaires (12 k€).

Les charges d'exploitation (dépenses) augmentent de 3% (1 006k€).

Achats de marchandises (pour ventes de matériel de soutien) diminuent autant du fait de la réduction des ventes que de la meilleure gestion du stock.

Achats et charges externes (le fonctionnement général de l'association, hors salaires) s'élèvent à 516k€ (-5%). Les ¾ de ces charges sont les frais des campagnes (imprimerie & routage : 235k€, frais postaux : 69k€) et les frais de télécommunications et déplacements (67k€).

Impôts & taxes (14k€) : il s'agit des taxes sur les salaires et pour la formation continue.

Charges de personnel: 383k€ ; le taux de couverture par les prélèvements automatiques est retombé à 70% du fait de l'embauche d'un Chargé de campagne qui porte l'effectif à 12 salariés (10,5 équivalents temps plein, contre 9,5 l'an dernier). Comme il y a eu moins de dépenses de campagnes cette année, le poids de la masse salariale monte à 40% de notre budget contre 33% les années précédentes.

Dotations aux amortissements & provisions : 7,9k€. Les provisions constituées l'an dernier ont été utilisées dans l'exercice.

Les Autres Charges (31k€) sont essentiellement les Subventions et soutiens accordés : 28,5k€ (+16%). Parmi la vingtaine de soutiens de l'année on peut citer : Virage Energie plan local de sortie du nucléaire (9k€), CRILAN vigilance EPR (5k€), Coordination Déchets à Bure (2k€), Mayenne survoltée (2,5k€), Mediane manif contre Iter (2,3k€),

Le **Résultat d'exploitation** est négatif (-37,9k€), cela signifie que nous devons faire un effort pour maîtriser les dépenses par rapport aux produits courants. Le rétablissement est en cours suite à l'appel financier de fin octobre (le taux de couverture des salaires est ainsi remonté à 80% fin décembre)

Les produits financiers sont les intérêts de nos livrets d'épargne. Les charges financières concernent exclusivement les frais de prélèvements automatiques (1,5 % du total des prélèvements reçus).

Les produits exceptionnels (31,4k€) dont : aides à l'emploi (11k€), reprise de provision pour ajustement salarial (12k€) et pour risques juridiques (4,55k€) et la vente de matériel d'occasion à des salariés.

Les charges exceptionnelles sont la mise à jour de la provision risques juridiques (4k€) et la vente de matériel d'occasion à des salariés.

Du fait du déficit constaté, notre capacité d'autofinancement est quasiment nulle pour cet exercice.

## **SYNTHESE DES ELEMENTS ANALYTIQUES :**

	Dépenses		Ressources		Résultat
CHARTES & DOCUMENTS du REZO	55 801	5%	52 742	5%	-3 059
Brochures du Réseau	499	0%	3 034	0%	2 535
Réalisation Revue du Rezo	76 510	8%	71 896	7%	-4 614
Étude scénarios sortie en urgence	35 432	3%	5 018	1%	-30 414
<b>Total documents du Réseau</b>	<b>168 242</b>	<b>17%</b>	<b>132 690</b>	<b>13%</b>	<b>-35 552</b>
Campagne EPR	16 244	2%			-16 244
Campagne contre l'ITER	12 369	1%	8 735	1%	-3 634
Campagne "Démentèlement, déchets, transports"	1 810	0%			-1 810
Journées d'été du Rezo	1 968	0%	1 505	0%	-463
Campagne "Ni nucléaire ni effet de serre"	63 951	6%	90 300	9%	26 349
Campagne Déchets	5 139	1%			-5 139
Grenelle de l'environnement	13 226	1%	4 631	0%	-8 595
10 ans du Rezo (films & autres)	28 135	3%	6 935	1%	-21 200
Manif. Paris 12 juillet 2008	43 542	4%	22 452	2%	-21 090
Marche Londres - Genève	3 841	0%			-3 841
Action OMS Genève	735	0%			-735
Chernobyl day	237	0%	1 841	0%	1 604
Actions & Manifestat. diverses	6 582	1%	226	0%	-6 356
<b>Total campagnes &amp; manifestations</b>	<b>197 779</b>	<b>19%</b>	<b>136 625</b>	<b>14%</b>	<b>-61 154</b>
Coord.Nat.Col.contre l'Enf.Déch	2 000	0%			-2 000
Nucléaire militaire	4 160	0%			-4 160
Maison de Bure	3 161	0%	40 419	4%	37 258
Soutiens & partenariats divers	10 302	1%			-10 302
<b>Total soutiens &amp; partenariats</b>	<b>19 623</b>	<b>2%</b>	<b>40 419</b>	<b>4%</b>	<b>20 796</b>
LIVRES	43 502	4%	51 133	5%	7 631
Matériel de campagne	23 302	2%	46 496	5%	23 194
<b>Total matériel de soutien</b>	<b>66 804</b>	<b>7%</b>	<b>97 629</b>	<b>10%</b>	<b>30 825</b>
Chargé relations extérieures(*)	34 022	3%	21 507	2%	-12 515
Contacts internationaux	22 474	2%	13 666	1%	-8 808
Coordinateur des groupes & actions(*)	26 008	3%	16 516	2%	-9 492
Chargé de campagnes & comm. (*)	12 552	1%	9 024	1%	-3 528
Webmestre, infographie & informatique(*)	38 024	4%	25 721	3%	-12 303
Autres salariés (*)	283 618	28%	198 764	20%	-84 854
Frais Administrateurs	3 989	0%			-3 989
Frais des AG & CA	23 664	2%	4 708	0%	-18 956
Conseils & Recours juridiques	8 822	1%	4 500	0%	-4 322
Frais de fonctionnement général	113 466	11%	299 003	30%	185 537
<b>Total fonctionnement général</b>	<b>566 639</b>	<b>56%</b>	<b>593 408</b>	<b>59%</b>	<b>26 769</b>
<b>Total</b>	<b>1 019 087</b>	<b>100%</b>	<b>1 000 771</b>	<b>100%</b>	<b>-18 316</b>
(*) les ressources sont le financement par les prélèvements automatiques					
Prélèvements automatiques & Dons	6 182	1%	584 200	58%	578 018
Fonds de solidarité	1 520	0%	4 477	0%	2 957

À noter que dans les ventes de livres et matériel de campagne :

2008

rappel  
2007

- 12 livres sur 52 (1/4) représentent 66% des ventes de livres, il s'agit de :

LIV•NAT•Habitat naturel	6 329	12,5%	
LIV•RAC•Illusion nucléaire	5 158	10,2%	
LIV•GEV•Guide des Energies Vertes	4 585	9,0%	13 266
LIV•POL•Guide de l'électricité biocompatible	2 685	5,3%	
LIV•COB• La conception bioclimatique	2 296	4,5%	7 078
LIV•OJ• Maisons écologiques d'aujourd'hui	2 253	4,4%	3 117
LIV•CHG•Changement climatique S.Rabourd	2 179	4,3%	1 268
LIV•OT•L'expérience ôte le doute	2 171	4,3%	2 443
LIV•OU•Où vont les hommes ? /Lidwine	1 590	3,1%	2 633
LIV•NRJ• Livre L'Energie à petits pas	1 504	3,0%	1 353
LIV•HAB• Guide de l'habitat écologique	1 355	2,7%	942
LIV•MN• La maison des négawatts	1 279	2,5%	7 098

- 6 articles sur 17 (1/3) représentent 97% des ventes de documents du Rezo, il s'agit de :

REVUE•Abt. à la Revue Sdn	71 741	78,3%	47 793
CARTES • Dépliants+Cartes	8 414	9,2%	16 653
REZO•SORTIES•SORTIES EN 5 OU 10 ANS	5 018	5,5%	
REZO•ITER•Journal ITER	1 996	2,2%	2 008
REZO•GO•Courant altern.dans le Gd Ouest	708	0,8%	3 949
REZO•PIS• Brochure SdN Par ici la sortie	649	0,7%	1 500

- sur le reste du matériel de campagne 5 articles sur 13 représentent 76% des ventes, il s'agit de :

MAT•DVD•DVD	11 464	31,2%	6 652
MAT•DVD du festival	7 131	19,4%	
MAT•AN• Autocollants	5 481	14,9%	12 041
MAT•JEU•Raconte-moi Solix	2 043	5,6%	2 335
MAT•Masques Tchernobyl 26/04/08	1 923	5,2%	

### **BUDGET POUR L'EXERCICE 2008/2009 :**

Le budget, établi en fonction des éléments connus et prévisibles à ce jour, est présenté avec le Compte de Résultat.

Les recettes comme les dépenses ont été calculées de manière prudente en vue d'obtenir un résultat équilibré.

### **FISCALITE :**

Compte tenu de l'augmentation des ventes de la boutique et du nombre d'abonnements à la revue du Réseau et en accord avec le Commissaire aux comptes, le Conseil d'Administration a décidé de fiscaliser ces 2 activités à compter du 1<sup>er</sup> octobre 2008.

Nous en attendons une économie en matière de Taxe sur les salaires et de récupération de TVA.

Ce choix ne remet pas en cause le caractère non-commercial global de notre Réseau car notre activité prépondérante (plus de 75%) est intrinsèquement non-lucrative et désintéressée.

Lyon le 13 janvier 2008



Réseau "sortir du nucléaire" : 31 août 2008

<b>ACTIF (EUR)</b>	EUR			<b>EXERCICE N-1</b>
	VALEURS BRUTES	AMORT- et PROVISIONS	VALEURS NETTES	
<b>ACTIF IMMOBILISÉ</b>				
<i>Immobilisations incorporelles</i>				
<i>Fonds commercial</i>				
<i>Autres immobilisations incorporelles</i>	3 611	3 611		689
<i>Immobilisations corporelles</i>	31 390	19 935	11 455	13 503
<i>Immobilisations financières</i>	83 755		83 755	64 055
<b>TOTAL DE L'ACTIF IMMOBILISÉ (I)</b>	<b>118 756</b>	<b>23 546</b>	<b>95 210</b>	<b>78 247</b>
<b>ACTIF CIRCULANT</b>				
<i>Stocks et en-cours</i>				
<i>Matières premières, approvisionnements, en cours</i>	954	228	726	655
<i>Marchandises</i>	67 828	4 831	62 997	65 159
<i>Avances &amp; acomptes versés sur commande</i>				
<i>Créances</i>				
<i>Usagers et comptes rattachés</i>	2 727		2 727	760
<i>Autres créances</i>	5 561		5 561	7 670
<i>Valeurs mobilières de placement</i>				
<i>Disponibilités</i>	65 400		65 400	116 584
<i>Charges constatées d'avance</i>	52 118		52 118	23 452
<b>TOTAL DE L'ACTIF CIRCULANT (II)</b>	<b>194 588</b>	<b>5 059</b>	<b>189 530</b>	<b>214 279</b>
<b>TOTAL GÉNÉRAL (I + II)</b>	<b>313 344</b>	<b>28 605</b>	<b>284 740</b>	<b>292 526</b>
<b>PASSIF (EUR)</b>			EXERCICE N	EXERCICE N-1
<b>CAPITAUX PROPRES</b>				
<i>Fonds associatif</i>			9 909	9 909
<i>Ecart de réévaluation</i>				
<i>Réserve légale</i>				
<i>Réserve réglementée (dont réserve spéciale des plus values à long terme)</i>				
<i>Autres réserves (dont réserve relative à l'achat d'œuvres d'art originales)</i>				
<i>Report à nouveau</i>			71 382	75 995
<i>Résultat de l'exercice</i>			-18 316	-4 613
<i>Provisions réglementées</i>				
<b>TOTAL DES CAPITAUX PROPRES (I)</b>			<b>62 975</b>	<b>81 291</b>
<b>PROVISIONS POUR RISQUES ET CHARGES (II)</b>			<b>85 500</b>	<b>103 000</b>
<b>DETTES</b>				
<i>Emprunts et dettes assimilées</i>			151	
<i>Avances et acomptes reçus sur commandes en cours</i>				
<i>Fournisseurs et comptes rattachés</i>			37 537	37 724
<i>Autres dettes (dont comptes courants d'associés)</i>			14 504	70 512
<b>Produits constatés d'avance</b>				
<b>TOTAL DES DETTES et PRODUITS CONSTATÉS D'AVANCE (III)</b>			<b>136 265</b>	<b>108 235</b>
<b>TOTAL GÉNÉRAL (I+II+III)</b>			<b>284 740</b>	<b>292 526</b>

# RÉSULTAT DE L'EXERCICE

Réseau "sortir du nucléaire" : Période du 1er septembre 2007 au 31 août 2008

EUR

Rubriques	Exercice N		Exercice N-1		Ecart N/N-1		Budget N+1	
<i>Ventes de marchandises</i>	68 661	7%	83 355	9%	-14 695	-18%	70 000	7%
<i>Production vendue de biens</i>	110 575	11%	111 963	12%	-1 388	-1%	100 000	10%
<i>Dons &amp; adhésions reçus</i>	754 628	78%	716 685	74%	37 943	5%	800 000	80%
<b>Chiffres d'affaires nets</b>	<b>933 864</b>	<b>96%</b>	<b>912 004</b>	<b>94%</b>	<b>21 860</b>	<b>2%</b>	<b>970 000</b>	<b>97%</b>
<i>Production stockée</i>	-374	0%	977	0%	-1 351	-138%		
<i>Production immobilisée</i>								
<i>Subvention d'exploitation</i>								
<i>Autres produits</i>	34 739	4%	59 157	6%	-24 418	-41%	30 000	3%
<b>PRODUITS D'EXPLOITATION</b>	<b>968 229</b>	<b>100%</b>	<b>972 138</b>	<b>100%</b>	<b>-3 909</b>	<b>0%</b>	<b>1 000 000</b>	<b>100%</b>
<i>Achats de marchandises (y compris droits de douane)</i>	55 617	6%	86 640	9%	-31 023	-36%	55 000	6%
<i>Variation de stock (marchandises)</i>	2 198	0%	-24 321	-3%	26 519	109%		
<i>Achat de matières premières et autres approvisionnements</i>			7 200	1%	-7 200	-100%		
<i>Variation de stock (matières premières et approvisionnement)</i>								
<i>Autres achats et charges externes (3)</i>	516 445	53%	542 635	56%	-26 191	-5%	490 000	49%
<i>Impôts, taxes et versements assimilés</i>	14 281	1%	12 024	1%	2 257	19%	15 000	2%
<i>Rémunérations du personnel</i>	260 478	27%	214 705	22%	45 773	21%	273 600	27%
<i>Charges sociales</i>	118 299	12%	105 299	11%	12 999	12%	124 300	12%
<i>Dotations aux amortissements</i>	7 939	1%	9 364	1%	-1 425	-15%	10 000	1%
<i>Dotations aux provisions</i>	16	0%	2 866	0%	-2 850	-99%		
<i>Autres charges</i>	30 822	3%	24 814	3%	6 008	24%	30 600	3%
<b>CHARGES D'EXPLOITATION</b>	<b>1 006 095</b>	<b>104%</b>	<b>981 227</b>	<b>101%</b>	<b>24 868</b>	<b>3%</b>	<b>998 500</b>	<b>100%</b>
<b>1 - RÉSULTAT D'EXPLOITATION</b>	<b>-37 866</b>	<b>-4%</b>	<b>-9 089</b>	<b>-1%</b>	<b>-28 777</b>	<b>-317%</b>	<b>1 500</b>	<b>0%</b>
<i>Produits financiers</i>	1 108	0%	2 406	0%	-1 298	-54%	1 000	0%
<i>Produits exceptionnels</i>	31 434	3%	19 610	2%	11 824	60%	5 000	1%
<i>Charges financières</i>	4 386	0%	4 554	0%	-168	-4%	5 000	1%
<i>Charges exceptionnelles</i>	8 271	1%	12 701	1%	-4 429	-35%	2 000	0%
<i>Impôts sur les bénéfices</i>	335	0%	286	0%	49	17%	500	0%
<b>2 - RÉSULTAT COMPTABLE</b>	<b>-18 316</b>	<b>-2%</b>	<b>-4 613</b>	<b>0%</b>	<b>-13 703</b>	<b>-297%</b>		
<b>Total des produits</b>	<b>1 000 771</b>	<b>103%</b>	<b>994 154</b>	<b>102%</b>	<b>6 617</b>	<b>1%</b>	<b>1 006 000</b>	<b>101%</b>
<b>Total des charges</b>	<b>1 019 087</b>	<b>105%</b>	<b>998 767</b>	<b>103%</b>	<b>20 320</b>	<b>2%</b>	<b>1 006 000</b>	<b>101%</b>

# ANNEXE

Réseau "sortir du nucléaire" : 1er septembre 2007 au 31 août 2008

RÈGLES ET MÉTHODES COMPTABLES

ETAT DE L'ACTIF IMMOBILISÉ ET DES AMORTISSEMENTS

ETAT DES PROVISIONS

COMPTES DE RÉGULARISATION



LGdB - Lyon

Courriel : [lgdb.caclin@laposte.net](mailto:lgdb.caclin@laposte.net) - Télécopie : 0469962693



# RÈGLES ET MÉTHODES

Réseau "sortir du nucléaire" : 1er septembre 2007 au 31 août 2008

La monnaie de présentation des comptes est l'Euro

## 2) RÈGLE GÉNÉRALE D'ÉVALUATION

La méthode de base pour l'évaluation des éléments inscrits en comptabilité est la méthode des coûts historiques.

## 3) IMMOBILISATIONS

Les immobilisations sont évaluées à leur coût d'acquisition (prix d'achat et frais accessoires) ou bien à leur coût de production.

## 4) AMORTISSEMENTS

Les amortissements sont calculés en fonction de la durée de vie prévue comme indiqué dans le tableau ci-dessous.

Construction	20 à 30 ans
Agencement, aménagement, installation technique	5 à 10 ans
Matériel et outillage industriel	3 à 10 ans
Matériel de bureau et mobilier	10 ans
Matériel informatique	3 ans

## 5) STOCKS ET EN COURS

Les matières premières et marchandises sont évaluées à leur coût d'acquisition selon la méthode : premier entré, premier sorti.

Les produits fabriqués et en cours de production sont valorisés au coût de production.

## 6) CRÉANCES ET DETTES

Les créances et dettes sont valorisées à leur valeur nominale.

## 7) AUTRES ÉLÉMENTS SIGNIFICATIFS

Pour le financement de ses activités, l'association perçoit essentiellement des dons des particuliers sous forme de chèques ou prélèvements automatiques. Elle ne reçoit aucune subvention excepté une aide pour un contrat d'avenir.

# IMMOBILISATIONS et AMORTISSEMENTS

Réseau "sortir du nucléaire" : 1er septembre 2007 au 31 août 2008

IMMOBILISATIONS (EUR)	Valeur brute des immobilisations au début de l'exercice	Augmentations	Diminutions	Valeur brute des immobilisations à la fin de l'exercice	Réévaluation légale
					Valeur d'origine des immobilisations en fin d'exercice
<i>Fonds commercial</i>					
<i>Autres postes d'immobilisations incorporelles</i>	3 940		329	3 611	
<b>IMMOBILISATIONS INCORPORELLES</b>	<b>3 940</b>		<b>329</b>	<b>3 611</b>	
<i>Terrains</i>					
<i>Constructions Installations techniques, matériel et outillage industriel installations générales, agencements, aménagement divers</i>		3 468		3 468	
<i>Matériel de transport</i>	5 500		5 500		
<i>Autres immobilisations corporelles</i>	29 026	4 970	6 074	27 922	
<b>IMMOBILISATIONS CORPORELLES</b>	<b>34 526</b>	<b>8 439</b>	<b>11 574</b>	<b>31 390</b>	
<b>IMMOBILISATIONS FINANCIERES</b>	<b>64 055</b>	<b>19 700</b>		<b>83 755</b>	
<b>TOTAL GÉNÉRAL</b>	<b>102 521</b>	<b>28 139</b>	<b>11 904</b>	<b>118 756</b>	

AMORTISSEMENTS (EUR)	Au début de l'ex.	Augmentations	Diminutions	A la fin de l'ex.
<b>IMMOBILISATIONS INCORPORELLES</b>	<b>3 251</b>	<b>520</b>	<b>160</b>	<b>3 611</b>
<i>Terrains</i>				
<i>Constructions Installations techniques, matériel et outillage industriel installations générales, agencements, aménagement divers</i>		1 015		1 015
<i>Matériel de transport</i>	3 282	201	3 483	
<i>Autres immobilisations corporelles</i>	17 741	6 203	5 024	18 920
<b>IMMOBILISATIONS CORPORELLES</b>	<b>21 023</b>	<b>7 419</b>	<b>8 507</b>	<b>19 935</b>
<b>TOTAL GÉNÉRAL</b>	<b>24 274</b>	<b>7 939</b>	<b>8 667</b>	<b>23 546</b>

# ETAT DES PROVISIONS

Réseau "sortir du nucléaire" : 1er septembre 2007 au 31 août 2008

EUR

NATURE DES PROVISIONS	Montant au début de l'exercice	Augmentations	Diminutions	Montant à la fin de l'exercice
<i>Amortissements dérogatoires</i>				
<i>dont majorations exceptionnelles de 30 %</i>				
<i>Autres provisions réglementées</i>				
<b>TOTAL PROVISIONS RÉGLEMENTÉES</b>				
<b>TOTAL PROVISIONS POUR RISQUES ET CHARGES</b>	<b>103 000</b>		<b>17 500</b>	<b>85 500</b>
<i>Prov- pour dépréciation sur immobilisations</i>				
<i>Prov- pour dépréciation sur stoks et en cours</i>	5 541		482	5 059
<i>Prov- pour dépréciation sur comptes clients</i>				
<i>Autres provisions pour dépréciations</i>				
<b>PROVISIONS POUR DÉPRÉCIATIONS</b>	<b>5 541</b>		<b>482</b>	<b>5 059</b>

# COMPTES DE RÉGULARISATION

Réseau "sortir du nucléaire" : 1er septembre 2007 au 31 août 2008

EUR	
<b>PRODUITS À RECEVOIR</b>	<i>Montants</i>
<i>Créances rattachées à des participations</i>	
<i>Autres immobilisations financières</i>	
<i>Créances clients et comptes rattachés</i>	
<i>Autres créances</i>	976
<b>TOTAL PRODUITS À RECEVOIR</b>	<b>976</b>

<b>CHARGES À PAYER</b>	<i>Montants</i>
<i>Emprunts obligataires convertibles</i>	
<i>Autres emprunts obligataires</i>	
<i>Emprunts et dettes auprès des établissements e crédit</i>	
<i>Emprunts et dettes financières divers</i>	
<i>Dettes fournisseurs et comptes rattachés</i>	10 495
<i>Dettes fiscales et sociales</i>	22 465
<i>Dettes sur immobilisatiuons et comptes rattachés</i>	
<i>Autres dettes</i>	
<b>TOTAL CHARGES À PAYER</b>	<b>32 960</b>

**JEAN- PAUL GROLLEMUND**

COMMISSAIRE AUX COMPTES  
EXPERT COMPTABLE  
19, RUE BOSSUET  
69006 LYON

TEL : 04 78 24 29 76  
Courriel : [jpgrol@live.fr](mailto:jpgrol@live.fr)

**ASSOCIATION RESEAU « SORTIR DU NUCLEAIRE »**

Siège social : 9 Rue Dumenge  
69317 Lyon Cedex 04

---

**RAPPORT GENERAL DU COMMISSAIRE AUX COMPTES**

**Exercice clos le 31 août 2008**

Messieurs,

En exécution de la mission qui nous a été confiée, nous vous présentons notre rapport relatif à l'exercice clos le 31 août 2008 sur :

- Le contrôle des comptes annuels de l'ASSOCIATION Réseau « Sortir du Nucléaire », tels qu'ils sont joints au présent rapport ;
- La justification de nos appréciations ;
- Les vérifications spécifiques et les informations prévues par la loi.

Les comptes annuels ont été arrêtés par le Président. Il nous appartient, sur la base de notre audit, d'exprimer une opinion sur ces comptes.

**1- OPINION SUR LES COMPTES ANNUELS**

Nous avons effectué notre audit selon les normes de la profession ; ces normes requièrent la mise en œuvre de diligences permettant d'obtenir l'assurance raisonnable que les comptes annuels ne comportent pas d'anomalies significatives. Un audit consiste à examiner, par sondages, les éléments probants justifiant les données contenues dans ces comptes. Il consiste également à apprécier les principes comptables suivis et les estimations significatives retenues pour l'arrêté des comptes et à apprécier leur présentation d'ensemble. Nous estimons que nos contrôles fournissent une base raisonnable à l'opinion exprimée ci- après.

Nous certifions que les comptes annuels sont réguliers et donnent une image fidèle du résultat des opérations de l'exercice écoulé ainsi que de la situation financière et du patrimoine de l'association à la fin de cet exercice.

Néanmoins, nous mettons une observation concernant les méthodes de comptabilisation des recettes qui doivent être améliorées en tenant compte du contrôle interne. Une méthodologie précise doit être mise en place pour l'exercice démarrant au 1<sup>er</sup> septembre 2008.

## **ASSOCIATION RESEAU « SORTIR DU NUCLEAIRE »**

Siège social : 9 Rue Dumenge  
69317 Lyon Cedex 04

---

### **2- JUSTIFICATION DES APPRECIATIONS**

En application des dispositions de l'article L.823-9 du code de commerce relatives à la justification de nos appréciations, nous vous informons que les appréciations auxquelles nous avons procédé ont porté sur le caractère approprié des principes comptables.

Nous avons constaté des insuffisances au niveau du contrôle interne des recettes. Néanmoins nos travaux ne remettent pas en cause la fiabilité des comptes.

Les appréciations ainsi portées s'inscrivent dans le cadre de notre démarche d'audit des comptes annuels, pris dans leur ensemble, et ont donc contribué à la formation de notre opinion exprimée dans la première partie de ce rapport.

### **3- VERIFICATIONS ET INFORMATIONS SPECIFIQUES**

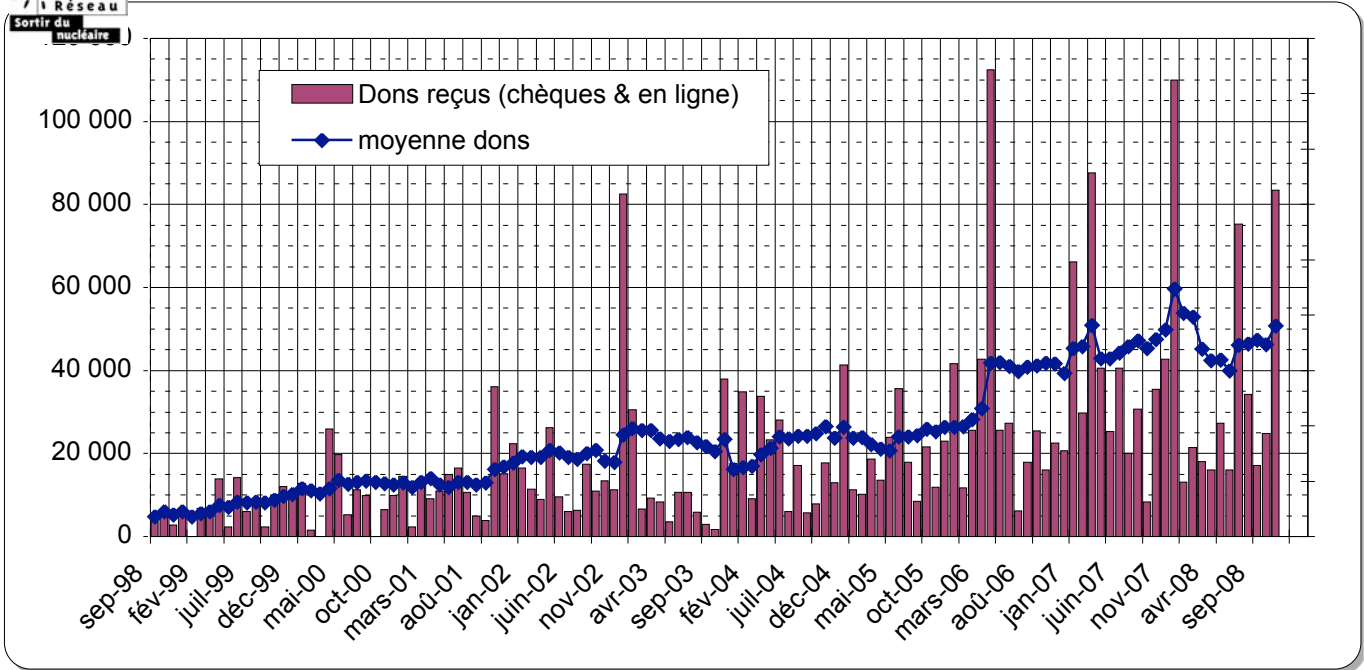
Nous avons également procédé, conformément aux normes de la profession, aux vérifications spécifiques prévues par la loi.

Nous n'avons pas d'observation à formuler sur la sincérité et la concordance avec les comptes annuels des informations données dans le rapport de gestion et dans les documents adressés aux sociétaires sur la situation financière et les comptes annuels.

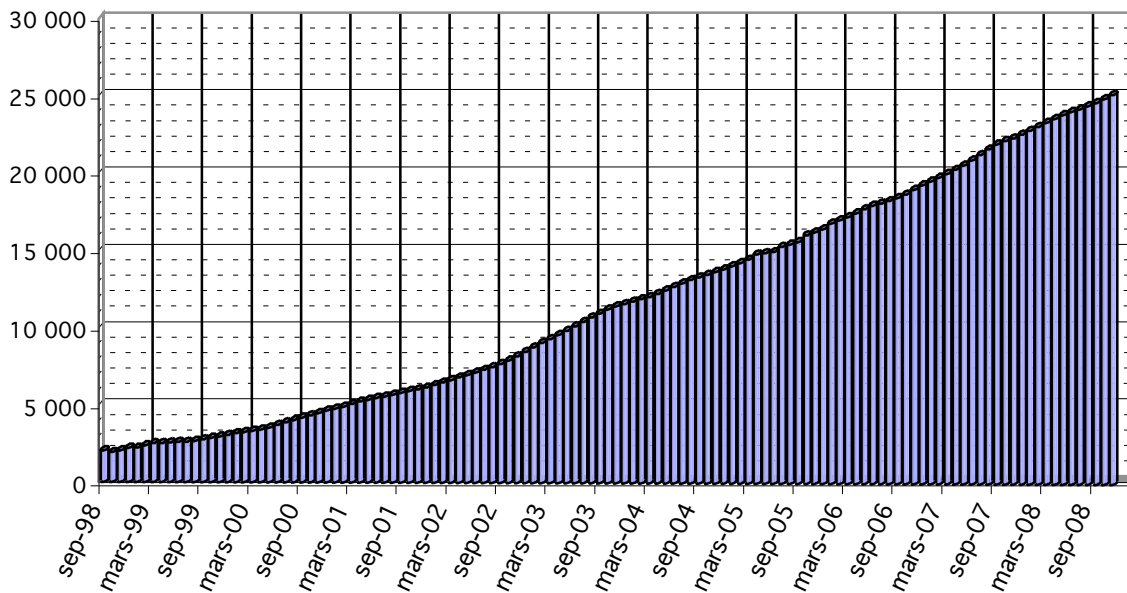
Lyon, le 10 décembre 2008

Le Commissaire aux Comptes  
**J.P. GROLLEMUND**

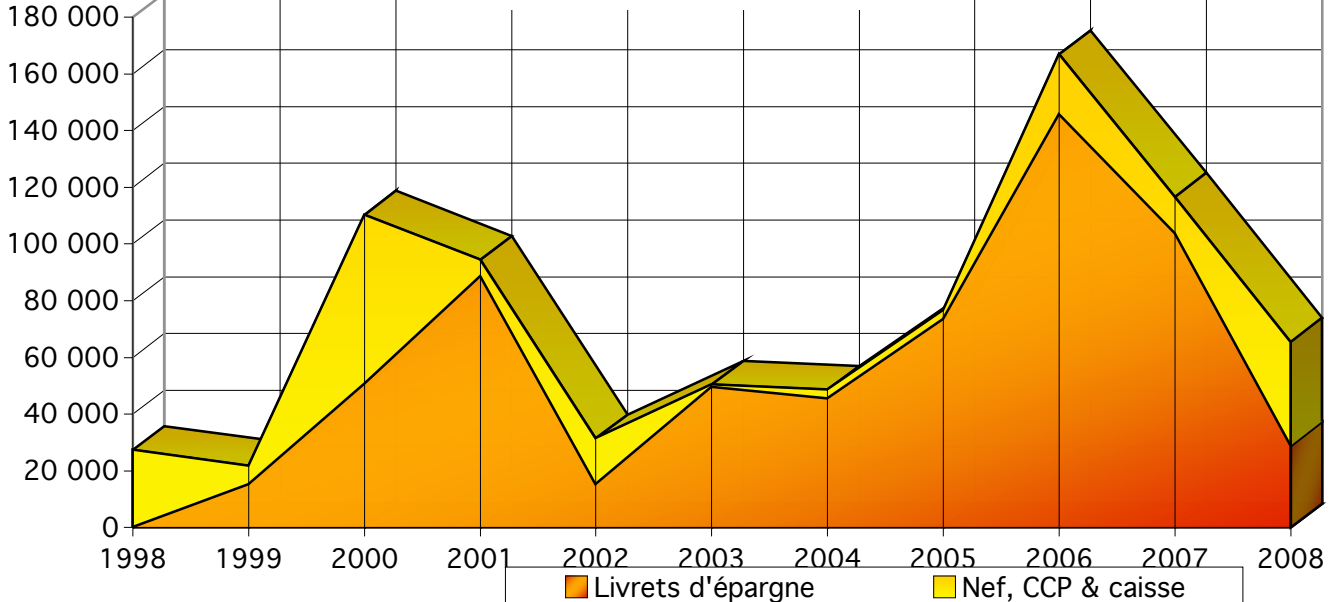




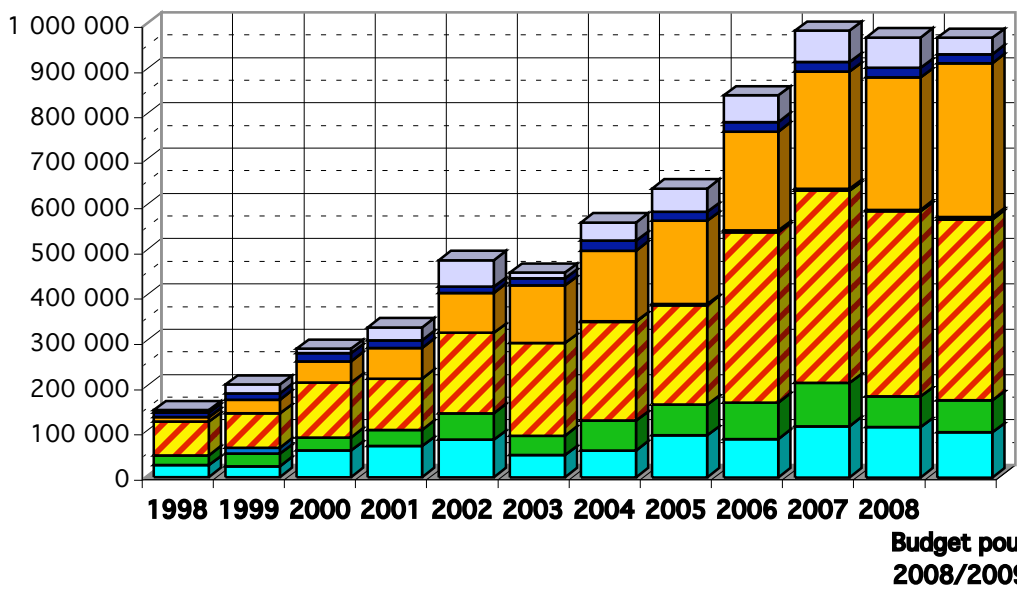
**Prélèvements automatiques - Évolution moyenne mensuelle**



**Trésorerie - Évolution annuelle**

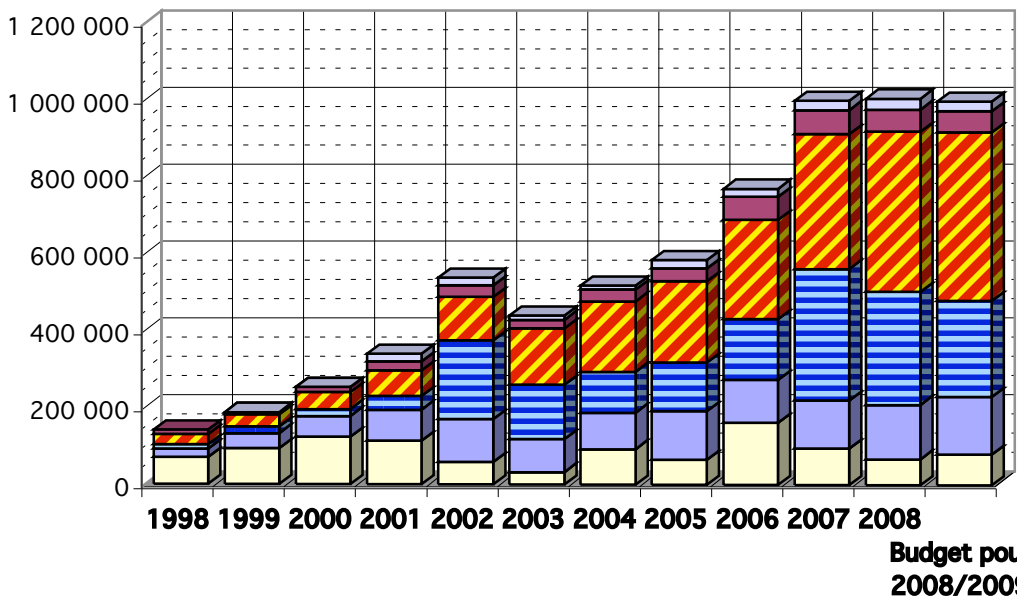


### Evolution des produits



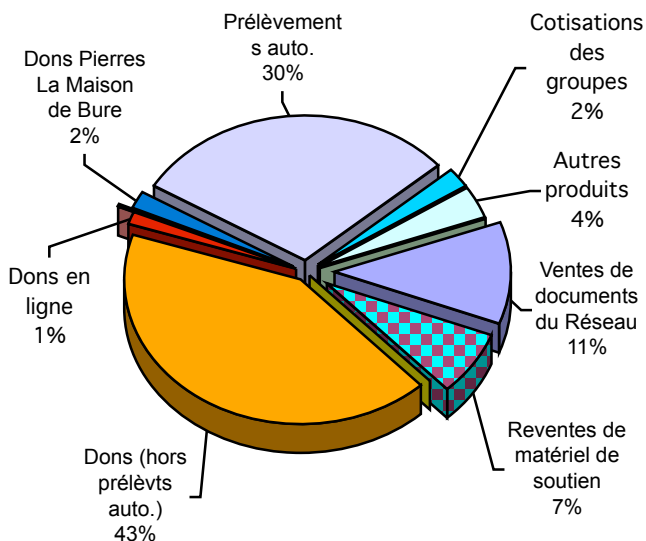
- Autres produits
- Cotisations des groupes
- Prélèvements auto.
- Dons / int.cptes ép. nature NEF
- Dons (hors prélèvs auto.)
- Subventions d'exploitation
- Reventes de matériel de soutien
- Ventes de

### Evolution des charges

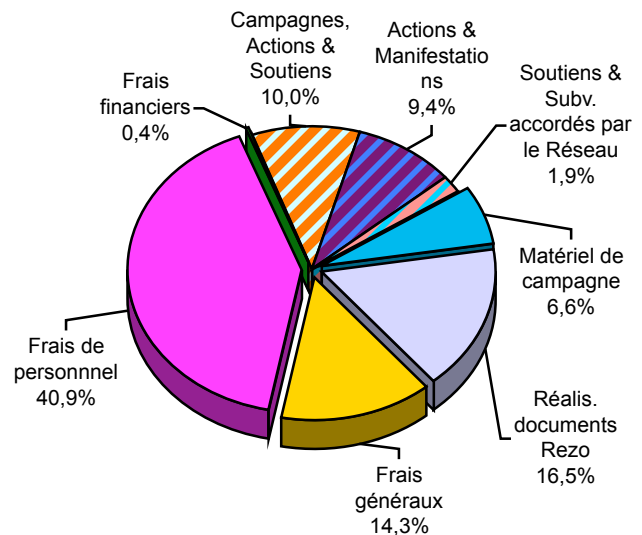


- Subv. accordées par le Réseau
- Achats de marchandises
- Frais de personnel
- Fournitures & sous-traitance
- Déplacements & télécommunications
- Autres charges

### Répartition des produits



### Répartition des charges



Total des produits : 1 001k€

Total des charges : 1 019k€



## Résolutions soumises à l'Assemblée Générale des 31 janvier & 1<sup>er</sup> février 2009 à la Rochelle

---

### 1<sup>ère</sup> résolution : **Approbation des comptes**

Après avoir entendu lecture du rapport financier et des rapports du Commissaire aux comptes, l'assemblée générale approuve les comptes de l'exercice allant du 01/09/07 au 31/08/08, et qui se traduisent par une insuffisance des recettes sur les dépenses de 18 316,11 euros.

### 2<sup>ème</sup> résolution : **Quitus**

L'assemblée générale donne quitus au conseil d'administration pour la gestion des activités du Réseau ainsi que pour les comptes approuvés ci-dessus.

### 3<sup>ème</sup> résolution : **Affectation du résultat**

L'assemblée générale valide l'affectation du résultat de l'exercice précédent, telle que votée lors de la précédente Assemblée Générale.

L'assemblée générale décide d'affecter la perte de 18 316,11 euros au report à nouveau, ce qui ramènera son solde à 53 066 euros

### 4<sup>ème</sup> résolution : **Approbation du budget prévisionnel**

L'assemblée générale approuve le budget prévisionnel pour l'exercice du 1<sup>er</sup> septembre 2008 au 31 août 2009, tel que présenté avec les comptes annuels et sous réserve des modifications induites par les décisions de campagnes prises par cette assemblée.

### 5<sup>ème</sup> résolution : Attribution de chèques-repas aux bénévoles

Conformément à la loi du 23 mai 2006 relative au volontariat associatif, l'assemblée générale autorise la Direction à dédommager les bénévoles réguliers au moyen de "chèques-repas du bénévole" prévus par ladite loi.